



# SECTOR PARAESTATAL

**CENTRO DE CONCILIACIÓN LABORAL DEL ESTADO DE TLAXCALA**  
**Estado de Actividades**  
**Del 01 de enero al 31 de marzo de 2026 y del 01 de enero al 31 de diciembre de 2025**  
**(Cifras en Pesos)**

Concepto	2026	2025
<b>INGRESOS Y OTROS BENEFICIOS</b>		
<b>Ingresos de Gestión</b>	<b>590</b>	<b>8,644</b>
Impuestos	-	-
Cuotas y Aportaciones de Seguridad Social	-	-
Contribuciones de Mejoras	-	-
Derechos	-	-
Productos	590	8,644
Aprovechamientos	-	-
Ingresos por Venta de Bienes y Prestación de Servicios	-	-
<b>Participaciones, Aportaciones, Convenios, Incentivos Derivados de la Colaboración Fiscal, Fondos Distintos de Aportaciones, Transferencias, Asignaciones, Subsidios y Subvenciones, y Pensiones y Jubilaciones</b>	<b>4,232,149</b>	<b>23,405,292</b>
Participaciones, Aportaciones, Convenios, Incentivos Derivados de la Colaboración Fiscal y Fondos Distintos de Aportaciones	-	-
Transferencias, Asignaciones, Subsidios y Subvenciones, y Pensiones y Jubilaciones	4,232,149	23,405,292
<b>Otros Ingresos y Beneficios</b>		<b>20,365</b>
Ingresos Financieros	-	-
Incremento por Variación de Inventarios	-	-
Disminución del Exceso de Estimaciones por Pérdida o Deterioro u Obsolescencia	-	-
Disminución del Exceso de Provisiones	-	-
Otros Ingresos y Beneficios Varios	-	20,365
<b>Total de Ingresos y Otros Beneficios</b>	<b>4,232,739</b>	<b>23,434,301</b>
<b>GASTOS Y OTRAS PÉRDIDAS</b>		
<b>Gastos de Funcionamiento</b>	<b>2,880,255</b>	<b>15,682,121</b>
Servicios Personales	2,335,596	10,617,396
Materiales y Suministros	136,000	1,417,334
Servicios Generales	408,658	3,647,391
<b>Transferencias, Asignaciones, Subsidios y Otras Ayudas</b>	<b>0</b>	<b>0</b>
Transferencias Internas y Asignaciones al Sector Público	-	-
Transferencias al Resto del Sector Público	-	-
Subsidios y Subvenciones	-	-
Ayudas Sociales	-	-
Pensionamientos y Jubilaciones	-	-
Transferencias a Fideicomisos, Mandatos y Contratos Análogos	-	-
Transferencias a la Seguridad Social	-	-
Donativos	-	-
Transferencias al Exterior	-	-
<b>Participaciones y Aportaciones</b>	<b>0</b>	<b>0</b>
Participaciones	-	-
Aportaciones	-	-
Convenios	-	-
<b>Intereses, Comisiones y Otros Gastos de la Deuda Pública</b>	<b>0</b>	<b>0</b>
Intereses de la Deuda Pública	-	-
Comisiones de la Deuda Pública	-	-
Gastos de la Deuda Pública	-	-
Costo por Coberturas	-	-
Apoyos Financieros	-	-
<b>Otros Gastos y Pérdidas Extraordinarias</b>	<b>648,632</b>	<b>1,616,002</b>
Estimaciones, Depreciaciones, Deterioros, Obsolescencia y Amortizaciones	648,632	1,616,002
Provisiones	-	-
Disminución de Inventarios	-	-
Aumento por Insuficiencia de Estimaciones por Pérdida o Deterioro u Obsolescencia	-	-
Aumento por Insuficiencia de Provisiones	-	-
Otros Gastos	-	-
<b>Inversión Pública</b>	<b>0</b>	<b>0</b>
Inversión Pública no Capitalizable	-	-
<b>Total de Gastos y Otras Pérdidas</b>	<b>3,528,887</b>	<b>17,298,123</b>
<b>Resultados del Ejercicio (Ahorro/Desahorro)</b>	<b>703,852</b>	<b>6,136,178</b>

Bajo protesta de decir verdad declaramos que los Estados Financieros y sus Notas son razonablemente correctos y responsabilidad del emisor

  
 José Badillo Montiel  
 Director General del Centro de Conciliación Laboral  
 del Estado de Tlaxcala



  
 Virginia Hernández Ramírez  
 Jefa de Oficina Administrativa

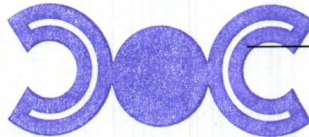
**CENTRO DE CONCILIACIÓN LABORAL  
 DEL ESTADO DE TLAXCALA**

CENTRO DE CONCILIACION LABORAL DEL ESTADO DE TLAXCALA  
Estado de Situación Financiera  
Del 01 DE ENERO al 31 DE MARZO 2026 Y DEL 01 DE ENERO AL 31 DE DICIEMBRE DEL 2025  
(Cifras en Pesos)

Concepto	2026	2025	Concepto	2026	2025
<b>ACTIVO</b>			<b>PASIVO</b>		
<b>Activo Circulante</b>			<b>Activo Circulante</b>		
Efectivo y Equivalentes	1,701,320	650,474	Cuentas por Pagar a Corto Plazo	136,525	436,952
Derechos a Recibir Efectivo o Equivalentes	2,804	1,732	Documentos por Pagar a Corto Plazo	85	5
Derechos a Recibir Bienes o Servicios	-	-	Porción a Corto Plazo de la Deuda Pública a Largo Plazo	-	-
Inventarios	-	-	Títulos y Valores a Corto Plazo	-	-
Almacenes	-	-	Pasivos Diferidos a Corto Plazo	-	-
Estimación por Pérdida o Deterioro de Activos Circulantes	-	-	Fondos y Bienes de Terceros en Garantía y/o	-	-
Otros Activos Circulantes	-	-	Provisiones a Corto Plazo	-	-
<b>Total de Activos Circulantes</b>	<b>1,703,924</b>	<b>652,206</b>	Otros Pasivos a Corto Plazo	-	-
<b>Activo No Circulante</b>			<b>Total de Pasivos Circulantes</b>	<b>136,611</b>	<b>436,957</b>
Inversiones Financieras a Largo Plazo	-	-	<b>Pasivo No Circulante</b>		
Derechos a Recibir Efectivo o Equivalentes a Largo Plazo	-	-	Cuentas por Pagar a Largo Plazo	-	-
Bienes Inmuebles, Infraestructura y Construcciones en Proceso	5,652,638	5,652,638	Documentos por Pagar a Largo Plazo	-	-
Bienes Muebles	9,186,376	9,471,614	Deuda Pública a Largo Plazo	-	-
Activos Intangibles	81,266	81,266	Pasivos Diferidos a Largo Plazo	-	-
Depreciación, Deterioro y Amortización Acumulada de Bienes	4,664,931	4,301,537	Fondos y Bienes de Terceros en Garantía y/o	-	-
Activos Diferidos	-	-	Provisiones a Largo Plazo	-	-
Estimación por Pérdida o Deterioro de Activos no Circulantes	-	-	<b>Total de Pasivos No Circulantes</b>	-	-
Otros Activos no Circulantes	-	-	<b>Total del Pasivo</b>	<b>136,611</b>	<b>436,957</b>
<b>Total de Activos No Circulantes</b>	<b>10,255,349</b>	<b>10,903,981</b>	<b>HACIENDA PÚBLICA/PATRIMONIO</b>		
<b>Total del Activo</b>	<b>11,959,273</b>	<b>11,556,187</b>	<b>Hacienda Pública/Patrimonio Contribuido</b>	-	-
			Aportaciones	-	-
			Donaciones de Capital	-	-
			Actualización de la Hacienda Pública/Patrimonio	-	-
			<b>Hacienda Pública/Patrimonio Generado</b>	<b>11,822,662</b>	<b>11,119,230</b>
			Resultados del Ejercicio (Ahorro/ Desahorro)	703,852	6,136,178
			Resultados de Ejercicios Anteriores	11,099,851	4,983,052
			Revalúos	-	-
			Reservas	-	-
			Rectificaciones de Resultados de Ejercicios Anteriores	18,959	-
			<b>Exceso o Insuficiencia en la Actualización de la</b>	-	-
			Resultado por Posición Monetaria	-	-
			Resultado por Tenencia de Activos no Monetarios	-	-
			<b>Total Hacienda Pública/Patrimonio</b>	<b>11,822,662</b>	<b>11,119,230</b>
			<b>Total del Pasivo y Hacienda Pública/Patrimonio</b>	<b>11,959,273</b>	<b>11,556,187</b>

Bajo protesta de decir verdad declaramos que los Estados Financieros y sus Notas son razonablemente correctos y responsabilidad del emisor.

  
José Badillo Montiel  
Director del Centro de Conciliación Laboral  
del Estado de Tlaxcala



CENTRO DE CONCILIACIÓN LABORAL  
DEL ESTADO DE TLAXCALA

  
Virginia Hernández Ramírez  
Jefa de Oficina Administrativa

# SECTOR PARAESTATAL

## CENTRO DE CONCILIACION LABORAL DEL ESTADO DE TLAXCALA


### Estado de Cambios en la Situación Financiera

Del 01 DE ENERO al 31 DE MARZO 2026 Y DEL 01 DE ENERO AL 31 DE DICIEMBRE DEL 2025


(Cifras en Pesos)

Concepto	Origen	Aplicación
<b>ACTIVO</b>	<b>648,632</b>	<b>1,051,718</b>
<b>Activo Circulante</b>	<b>0</b>	<b>1,051,718</b>
Efectivo y Equivalentes	-	1,050,847
Derechos a Recibir Efectivo o Equivalentes	-	872
Derechos a Recibir Bienes o Servicios	-	-
Inventarios	-	-
Almacenes	-	-
Estimación por Pérdida o Deterioro de Activos Circulantes	-	-
Otros Activos Circulantes	-	-
<b>Activo No Circulante</b>	<b>648,632</b>	<b>0</b>
Inversiones Financieras a Largo Plazo	-	-
Derechos a Recibir Efectivo o Equivalentes a Largo Plazo	-	-
Bienes Inmuebles, Infraestructura y Construcciones en Proceso	-	-
Bienes Muebles	285,238	-
Activos Intangibles	-	-
Depreciación, Deterioro y Amortización Acumulada de Bienes	363,393	-
Activos Diferidos	-	-
Estimación por Pérdida o Deterioro de Activos no Circulantes	-	-
Otros Activos no Circulantes	-	-
<b>PASIVO</b>	<b>80</b>	<b>300,427</b>
<b>Pasivo Circulante</b>	<b>80</b>	<b>300,427</b>
Cuentas por Pagar a Corto Plazo	-	300,427
Documentos por Pagar a Corto Plazo	80	-
Porción a Corto Plazo de la Deuda Pública a Largo Plazo	-	-
Títulos y Valores a Corto Plazo	-	-
Pasivos Diferidos a Corto Plazo	-	-
Fondos y Bienes de Terceros en Garantía y/o Administración a Corto Plazo	-	-
Provisiones a Corto Plazo	-	-
Otros Pasivos a Corto Plazo	-	-
<b>Pasivo No Circulante</b>	<b>0</b>	<b>0</b>
Cuentas por Pagar a Largo Plazo	-	-
Documentos por Pagar a Largo Plazo	-	-
Deuda Pública a Largo Plazo	-	-
Pasivos Diferidos a Largo Plazo	-	-
Fondos y Bienes de Terceros en Garantía y/o Administración a Largo Plazo	-	-
Provisiones a Largo Plazo	-	-
<b>HACIENDA PÚBLICA/PATRIMONIO</b>	<b>6,135,759</b>	<b>5,432,326</b>
<b>Hacienda Pública/Patrimonio Contribuido</b>	<b>0</b>	<b>0</b>
Aportaciones	-	-
Donaciones de Capital	-	-
Actualización de la Hacienda Pública/Patrimonio	-	-
<b>Hacienda Pública/Patrimonio Generado</b>	<b>6,135,759</b>	<b>5,432,326</b>
Resultados del Ejercicio (Ahorro/ Desahorro)	-	5,432,326
Resultados de Ejercicios Anteriores	6,116,800	-
Revalúos	-	-
Reservas	-	-
Rectificaciones de Resultados de Ejercicios Anteriores	1,059	-
<b>Exceso o Insuficiencia en la Actualización de la Hacienda Pública/Patrimonio</b>	<b>0</b>	<b>0</b>
Resultado por Posición Monetaria	-	-
Resultado por Tenencia de Activos no Monetarios	-	-

Bajo protesta de decir verdad declaramos que los Estados Financieros y sus Notas son razonablemente correctos y responsabilidad del emisor

  
 José Badillo Montiel  
 Director del Centro de Conciliación Laboral  
 del Estado de Tlaxcala




  
 Virginia Hernández Ramírez  
 Jefa de Oficina Administrativa

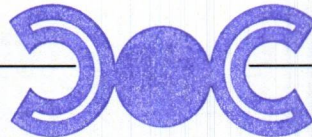
CENTRO DE CONCILIACION LABORAL DEL ESTADO DE TLAXCALA  
Estado Analítico del Activo  
Del 01 DE ENERO 2026 al 31 DE MARZO 2026  
(Cifras en Pesos)

Concepto	Saldo Inicial	Cargos del Periodo	Abonos del Periodo	Saldo Final	Variación del Periodo
<b>ACTIVO</b>	<b>11,556,187</b>	<b>14,446,347</b>	<b>14,043,261</b>	<b>11,959,273</b>	<b>403,086</b>
<b>Activo Circulante</b>	<b>652,206</b>	<b>14,214,534</b>	<b>13,162,815</b>	<b>1,703,924</b>	<b>1,051,718</b>
Efectivo y Equivalentes	650,474	5,026,542	3,975,696	1,701,320	1,050,847
Derechos a Recibir Efectivo o Equivalentes	1,732	9,187,992	9,187,120	2,604	872
Derechos a Recibir Bienes o Servicios	-	-	-	-	-
Inventarios	-	-	-	-	-
Almacenes	-	-	-	-	-
Estimación por Pérdida o Deterioro de Activos Circulantes	-	-	-	-	-
Otros Activos Circulantes	-	-	-	-	-
<b>Activo No Circulante</b>	<b>10,903,981</b>	<b>231,814</b>	<b>880,445</b>	<b>10,255,349</b>	<b>648,632</b>
Inversiones Financieras a Largo Plazo	-	-	-	-	-
Derechos a Recibir Efectivo o Equivalentes a Largo Plazo	-	-	-	-	-
Bienes Inmuebles, Infraestructura y Construcciones en Proceso	5,652,638	-	-	5,652,638	-
Bienes Muebles	9,471,614	-	285,238	9,186,376	285,238
Activos Intangibles	81,266	-	-	81,266	-
Depreciación, Deterioro y Amortización Acumulada de Bienes	4,301,537	231,814	595,207	4,664,931	363,393
Activos Diferidos	-	-	-	-	-
Estimación por Pérdida o Deterioro de Activos no Circulantes	-	-	-	-	-
Otros Activos no Circulantes	-	-	-	-	-

Bajo protesta de decir verdad declaramos que los Estados Financieros y sus Notas son razonablemente correctos y responsabilidad del emisor



José Badillo Montiel  
Director del Centro de Conciliación Laboral  
del Estado de Tlaxcala




Virginia Hernández Ramírez  
Jefa de Oficina Administrativa


CENTRO DE CONCILIACIÓN LABORAL  
DEL ESTADO DE TLAXCALA

# SECTOR PARAESTATAL

**CENTRO DE CONCILIACION LABORAL DEL ESTADO DE TLAXCALA**  
**Estado Analítico de la Deuda y Otros Pasivos**  
**Del 01 DE ENERO 2026 al 31 DE MARZO 2026**  
**(Cifras en Pesos)**

Denominación de las Deudas	Moneda de Contratación	Institución o País Acreedor	Saldo Inicial del Periodo	Saldo Final del Periodo
<b>DEUDA PÚBLICA</b>				
<b>Corto Plazo</b>				
<b>Deuda Interna</b>				
Instituciones de Crédito	Peso	México	-	-
Títulos y Valores	Peso	México	-	-
Arrendamientos Financieros	Peso	México	-	-
<b>Deuda Externa</b>				
Organismos Financieros Internacionales	Peso	México	-	-
Deuda Bilateral	Peso	México	-	-
Títulos y Valores	Peso	México	-	-
Arrendamientos Financieros	Peso	México	-	-
<b>Subtotal de Deuda Pública a Corto Plazo</b>	<b>Peso</b>	<b>México</b>	<b>0</b>	<b>0</b>
<b>Largo Plazo</b>				
<b>Deuda Interna</b>				
Instituciones de Crédito	Peso	México	-	-
Títulos y Valores	Peso	México	-	-
Arrendamientos Financieros	Peso	México	-	-
<b>Deuda Externa</b>				
Organismos Financieros Internacionales	Peso	México	-	-
Deuda Bilateral	Peso	México	-	-
Títulos y Valores	Peso	México	-	-
Arrendamientos Financieros	Peso	México	-	-
<b>Subtotal de Deuda Pública a Largo Plazo</b>	<b>Peso</b>	<b>México</b>	<b>0</b>	<b>0</b>
<b>Total de Otros Pasivos</b>	<b>Peso</b>	<b>México</b>	<b>436,957</b>	<b>136,611</b>
<b>Total de Deuda Pública y Otros Pasivos</b>	<b>Peso</b>	<b>México</b>	<b>\$ 436,957</b>	<b>\$ 136,611</b>

Bajo protesta de decir verdad declaramos que los Estados Financieros y sus Notas son razonablemente correctos y responsabilidad del emisor

  
 \_\_\_\_\_  
 José Badillo Montiel  
 Director del Centro de Conciliación Laboral  
 del Estado de Tlaxcala




  
 \_\_\_\_\_  
 Virginia Hernández Ramírez  
 Jefa de Oficina Administrativa

CENTRO DE CONCILIACION LABORAL DEL ESTADO DE TLAXCALA  
Estado de Variación en la Hacienda Pública  
Del 01 DE ENERO al 31 DE MARZO 2026  
(Cifras en Pesos)

Concepto	Hacienda Pública / Patrimonio Contribuido	Hacienda Pública / Patrimonio Generado de Ejercicios Anteriores	Hacienda Pública / Patrimonio Generado del Ejercicio	Exceso o Insuficiencia en la Actualización de la Hacienda Pública / Patrimonio	Total
<b>Hacienda Pública/Patrimonio Contribuido Neto de 2025</b>	0	0	0	0	0
Aportaciones	-	-	-	-	-
Donaciones de Capital	-	-	-	-	-
Actualización de la Hacienda Pública/Patrimonio	-	-	-	-	-
<b>Hacienda Pública/Patrimonio Generado Neto de 2025</b>	0	4,983,052	6,136,178	0	11,119,230
Resultados del Ejercicio (Ahorro/Desahorro)	-	-	6,136,178	-	6,136,178
Resultados de Ejercicios Anteriores	-	4,983,052	-	-	4,983,052
Revalúos	-	-	-	-	-
Reservas	-	-	-	-	-
Rectificaciones de Resultados de Ejercicios Anteriores	-	-	-	-	-
<b>Exceso o Insuficiencia en la Actualización de la Hacienda</b>	0	0	0	0	0
Resultado por Posición Monetaria	-	-	-	-	-
Resultado por Tenencia de Activos no Monetarios	-	-	-	-	-
<b>Hacienda Pública/Patrimonio Neto Final de 2025</b>	0	4,983,052	6,136,178	0	11,119,230
<b>Cambios en la Hacienda Pública/Patrimonio Contribuido Neto de 2026</b>	0	0	0	0	0
Aportaciones	-	-	-	-	-
Donaciones de Capital	-	-	-	-	-
Actualización de la Hacienda Pública/Patrimonio	-	-	-	-	-
<b>Variaciones de la Hacienda Pública/Patrimonio Generado Neto de 2026</b>	0	6,116,800	-5,413,367	0	703,433
Resultados del Ejercicio (Ahorro/Desahorro)	-	-	703,852	-	703,852
Resultados de Ejercicios Anteriores	-	6,116,800	6,136,178	-	19,378
Revalúos	-	-	-	-	-
Reservas	-	-	-	-	-
Rectificaciones de Resultados de Ejercicios Anteriores	-	-	18,959	-	18,959
<b>Cambios en el Exceso o Insuficiencia en la Actualización de la</b>	0	0	0	0	0
Resultado por Posición Monetaria	-	-	-	-	-
Resultado por Tenencia de Activos no Monetarios	-	-	-	-	-
<b>Hacienda Pública/Patrimonio Neto Final de 2026</b>	-	11,099,851	722,811	-	11,822,662

Bajo protesta de decir verdad declaramos que los Estados Financieros y sus Notas son razonablemente correctos y responsabilidad del emisor

  
José Bagillo Montiel  
Director del Centro de Conciliación  
Laboral  
del Estado de Tlaxcala



CENTRO DE CONCILIACIÓN LABORAL  
DEL ESTADO DE TLAXCALA

  
Virginia Hernández Ramírez  
Jefa de Oficina Administrativa

# SECTOR PARAESTATAL

**CENTRO DE CONCILIACION LABORAL DEL ESTADO DE TLAXCALA**  
**Estado de Flujos de Efectivo**  
**Del 01 DE ENERO al 31 DE MARZO 2026 Y DEL 01 DE ENERO AL 31 DE DICIEMBRE DEL 2025**  
**(Cifras en Pesos)**

Concepto	2026	2025
<b>Flujos de Efectivo de las Actividades de Operación</b>		
<b>Origen</b>	<b>4,232,739</b>	<b>23,434,301</b>
Impuestos	-	-
Cuotas y Aportaciones de Seguridad Social	-	-
Contribuciones de Mejoras	-	-
Derechos	-	-
Productos	590	8,644
Aprovechamientos	-	-
Ingresos por Venta de Bienes y Prestación de Servicios	-	20,365
Participaciones, Aportaciones, Convenios, Incentivos Derivados de la Colaboración Fiscal y Fondos Distintos de Aportaciones	-	-
Transferencias, Asignaciones, Subsidios y Subvenciones, y Pensiones y Jubilaciones	4,232,149	23,405,292
Otros Orígenes de Operación	-	-
<b>Aplicación</b>	<b>3,181,892</b>	<b>18,128,657</b>
Servicios Personales	2,334,899	10,617,396
Materiales y Suministros	136,000	14,17,334
Servicios Generales	365,603	3,472,949
Transferencias Internas y Asignaciones al Sector Público	-	-
Transferencias al Resto del Sector Público	-	-
Subsidios y Subvenciones	-	-
Ayudas Sociales	-	-
Pensiones y Jubilaciones	-	-
Transferencias a Fideicomisos, Mandatos y Contratos Análogos	-	-
Transferencias a la Seguridad Social	-	-
Donativos	-	-
Transferencias al Exterior	-	-
Participaciones	-	-
Aportaciones	-	-
Convenios	-	-
Otras Aplicaciones de Operación	345,390	2,620,978
<b>Flujos Netos de Efectivo por Actividades de Operación</b>	<b>1,050,847</b>	<b>5,305,644</b>
<b>Flujos de Efectivo de las Actividades de Inversión</b>		
<b>Origen</b>	<b>0</b>	<b>0</b>
Bienes Inmuebles, Infraestructura y Construcciones en Proceso	-	-
Bienes Muebles	-	-
Otros Orígenes de Inversión	-	-
<b>Aplicación</b>	<b>0</b>	<b>7,520,476</b>
Bienes Inmuebles, Infraestructura y Construcciones en Proceso	-	3,352,638
Bienes Muebles	-	4,129,486
Otras Aplicaciones de Inversión	-	38,353
<b>Flujos Netos de Efectivo por Actividades de Inversión</b>	<b>-</b>	<b>7,520,476</b>
<b>Flujos de Efectivo de las Actividades de Financiamiento</b>		
<b>Origen</b>	<b>0</b>	<b>0</b>
Endeudamiento Neto	-	-
Interno	-	-
Externo	-	-
Otros Orígenes de Financiamiento	-	-
<b>Aplicación</b>	<b>0</b>	<b>0</b>
Servicios de la Deuda	-	-
Interno	-	-
Externo	-	-
Otras Aplicaciones de Financiamiento	-	-
<b>Flujos Netos de Efectivo por Actividades de Financiamiento</b>	<b>0</b>	<b>0</b>
<b>Incremento/Disminución Neta en el Efectivo y Equivalentes al Efectivo</b>	<b>1,050,847</b>	<b>2,214,832</b>
<b>Efectivo y Equivalentes al Efectivo al Inicio del Ejercicio</b>	<b>650,474</b>	<b>2,865,306</b>
<b>Efectivo y Equivalentes al Efectivo al Final del Ejercicio</b>	<b>1,701,320</b>	<b>650,474</b>

Bajo protesta de decir verdad declaramos que los Estados Financieros y sus Notas son razonablemente correctos y responsabilidad del emisor

  
 \_\_\_\_\_  
 José Badillo Montiel  
 Director del Centro de Conciliación Laboral  
 del Estado de Tlaxcala



  
 \_\_\_\_\_  
 Virginia Hernández Ramírez  
 Jefa de Oficina Administrativa



**CENTRO DE CONCILIACIÓN LABORAL DEL ESTADO DE TLAXCALA**  
**Informe sobre Pasivos Contingentes**  
**Del 1 de Enero al 30 de Septiembre de 2025**  
**(Cifras en Pesos)**

*En cumplimiento a lo dispuesto en los artículos 46, Fracción I, Inciso f) y 52 de la Ley General de Contabilidad Gubernamental y de conformidad con lo establecido en el Capítulo VII, Numeral II, Inciso h) del Manual de Contabilidad Gubernamental emitido por el CONAC, el Ente Público informa lo siguiente:*

Cuenta	Concepto	Importe
<b>TOTAL</b>		

Bajo protesta de decir verdad declaramos que los Estados Financieros y sus notas, son razonablemente correctos y son responsabilidad del emisor.

\_\_\_\_\_  
José Badillo Monte  
Director del Centro de Conciliación Laboral  
del Estado de Tlaxcala



\_\_\_\_\_  
Virginia Hernández Ramírez  
Jefa de Oficina Administrativa

# SECTOR PARAESTATAL

## NOTAS A LOS ESTADOS FINANCIEROS

AL 31 DE MARZO DE 2026

### a) NOTAS DE GESTIÓN ADMINISTRATIVA

**1. Autorización e Historia**

- a) El Centro de Conciliación Laboral fue creado el 16 de Marzo de 2021 mediante Decreto No. 310
- b) El Centro de Conciliación Laboral del Estado de Tlaxcala cuenta con una plantilla de 30 Servidores Públicos; A la fecha el Centro de Conciliación Laboral del Estado de Tlaxcala sigue manteniendo su estructura orgánica.

**2. Panorama Económico y Financiero**

El Centro de Conciliación Laboral del Estado de Tlaxcala, es un organismo descentralizado de la administración pública estatal, especializado e imparcial, con personalidad jurídica y patrimonio propios, dotado de plena autonomía técnica, operativa, presupuestaria, de decisión y de gestión.

**3. Organización y Objeto Social**

Se informará sobre:

- a) Ofrecer un servicio Público de Conciliación Laboral para la resolución de los conflictos entre los trabajadores y patrones en asuntos de orden local, procurando el equilibrio entre los factores de la producción.
- b) Conciliación entre las y los trabajadores y patrones del Estado de Tlaxcala.
- c) 2026
- d) Organismo Público Descentralizado
- e) Sin fines lucrativos, obligado a retenciones de ISR
- f) Estructura Organizacional:
  - Director General
  - Contraloría
  - Jefatura Administrativa
  - Subdirección de Orientación y asuntos Jurídicos
  - Subdirección de Conciliadores
- g) El Centro de Conciliación Laboral del Estado de Tlaxcala no cuenta con fideicomisos ni contratos análogos.

**4. Bases de Preparación de los Estados Financieros**

Se da cumplimiento a la Ley General de Contabilidad Gubernamental y a la Ley de Disciplina Financiera, en apego a la información emitida por el CONAC.

**5. Políticas de Contabilidad Significativas**

Se informará sobre:

- a) Actualización: El método del proceso se ejecuta mediante Depreciación mensual; para el presente trimestre se depreció un total acumulado de \$ 4,664,930.71
- b) No se tienen operaciones con el Extranjero
- c) No se cuentan con inversiones
- d) No se cuenta con venta de inventarios
- e) El Centro de conciliación Laboral otorga un beneficio a sus 30 servidores públicos de Gastos médicos anuales con un importe de \$ 15,265.00
- f) Provisiones:

Proveedor	FolioFactura	Importe	Motivo
CUENTAS POR PAGAR A CORTO PLAZO			
ANGELICA SANCHEZ	GTOS MEDICOS	697	Provision gastos medicos
YOSHELIN SORIA LOPEZ	56B82C709801	20,500	Provision de servicios de arrendamiento impresoras
SAT	PAPEL DE TRABAJO	43	Saldo por redondeo
PE2026	PAPEL DE TRABAJO	38	Saldo pendiente reintegro comisiones entre bancos
PE2025	PAPEL DE TRABAJO	4	Saldo pendiente reintegro comisiones entre bancos
IMPUESTOS			
IMPUESTO SOBRE LA RENTA	PAPEL DE TRABAJO	22,555	Pago de impuestos
RETENCION ISR RESICO	PAPEL DE TRABAJO	22	Pago de impuestos
RETENCION DE SUELDOS Y SALARIOS	PAPEL DE TRABAJO	90,563	Pago de impuestos
ARRENDAMIENTO	PAPEL DE TRABAJO	679	Reintegro comisiones
RESICO Y HONORARIOS	PAPEL DE TRABAJO	1,509	Diferencia por redondeo

136,611

- g) Reservas: No se tienen consideradas para el presente ejercicio reservas.
- h) Sin Cambios en políticas contables y corrección de errores.
- i) Sin Reclasificaciones.
- j) Sin Depuración y cancelación de saldos.

- g) *Reservas: No se tienen consideradas para el presente ejercicio reservas.*
- h) *Sin Cambios en políticas contables y corrección de errores.*
- i) *Sin Reclasificaciones.*
- j) *Sin Depuración y cancelación de saldos.*

**6. Posición en Moneda Extranjera y Protección por Riesgo Cambiario**

*El Centro de Conciliación Laboral del Estado de Tlaxcala no tiene operaciones con el Extranjero*

**7. Reporte Analítico del Activo**

*La presente información se muestra en los Estados de Información contable, que se presenta en la información anterior.*

**8. Fideicomisos, Mandatos y Análogos**

*El Centro de Conciliación Laboral no cuenta con fideicomisos.*

**9. Reporte de la Recaudación**

a)

<i>Recaudación</i>	<i>Importe</i>	<i>Motivo</i>
PARTICIPACIONES APORTACIONES, CONVENIOS, INCENTIVOS DERIVADOS DE LA COLABORACION FISCAL Y FODOS DISTINTOS DE APORTACIONES.	4,232,149	<i>Participaciones Estatales</i>
PRODUCTOS	590	<i>Interes ganados bancos</i>
	<b>4,232,739</b>	

b) *Proyección estimada de la recaudación e ingresos en el mediano plazo por \$ 0.00*

**10. Información sobre la Deuda y el Reporte Analítico de la Deuda**

a) *El Centro de Conciliación Laboral no cuenta con Deuda Pública*

**11. Calificaciones otorgadas**

- 1) SEVAC Sistema de Evaluación de Amortización Contable, cuenta pública 4to trimestre 2025, calificación otorgada 100%.
- 2) Transparencia evaluación de cumplimiento del 4to trimestre 2025, calificación otorgada 100%

**12. Proceso de Mejora**

a) Principales Políticas de control interno.

- 1 Ambiente de Control
- 2 Administración de Riesgos
- 3 Actividades de Control
- 4 Información y Comunicación
- 5 Supervisión

b) El Centro de Conciliación Laboral del Estado de Tlaxcala para el presente ejercicio 2026 cuenta con dos proyectos los cuales tiene como finalidad medir el desempeño financiero, metas y alcance:

- 145 41 PED Contribuir en los procesos de solución a conflictos laborales, mediante un procedimiento eficaz y consistente en el estado de derecho.
- 49 ID ADM Contribuir en la mejora de los programas presupuestarios mediante la correcta aplicación de los recursos públicos asignados para la toma de decisiones, elevar la eficiencia, eficacia y calidad del gasto público, así como promover una adecuada rendición de cuentas en el Gobierno del Estado de Tlaxcala.

Programa Operativo Anual (POA) 2026.

**13. Información por Segmentos**

*La información no se encuentra segmentada.*

**15. Eventos Posteriores al Cierre**

*Con base en la justificación técnica y legal vigente, se procedió al registro contable de un ajuste por \$18,958.91 para la regularización de saldos provenientes del ejercicio 2025. El movimiento afecta las cuentas de "Resultado de Ejercicios Anteriores" y "Rectificaciones de Ejercicios Anteriores". Esta corrección obedece a la detección de una omisión de registro de un hecho consumado, garantizando así la razonabilidad de las cifras presentadas en los estados financieros del ejercicio 2026.*

**16. Partes Relacionadas**

*El Centro de Conciliación Laboral del Estado de Tlaxcala a la fecha no cuenta con operaciones que impliquen partes relacionadas.*

# SECTOR PARAESTATAL

## b) NOTAS DE DESGLOSE

### I) NOTAS AL ESTADO DE ACTIVIDADES

#### Ingresos y Otros Beneficios

1. Los ingresos percibidos en el presente trimestre se detalla:

Concepto	Importe
PARTICIPACIONES, APORTACIONES, CONVENIOS, INCENTIVOS DERIVADOS DE LA COLABORACIÓN FISCAL Y FONDOS DISTINTOS DE APORTACIONES	17,408,958
PRODUCTOS	590
<b>Suma</b>	<b>\$ 17,409,548</b>

Participaciones: Ministraciones por Finanzas de acuerdo al Programa anual de Ingresos Calendarizado de 2026 por proyecto.

145 41 PED \$ 3,159,318.00

49 IDADM \$ 1,072,831.00

#### Gastos y Otras Pérdidas

- 2 El Centro de Conciliación Laboral con la presente información ha erogado un 24% del gasto anual autorizado de 2026, como se detalla.

Concepto	Importe
Servicios Personales	2,335,596
Materiales y Suministros	136,000
Servicios Generales	408,658
Bienes Muebles e Inmuebles	-
<b>TOTAL</b>	<b>\$ 2,880,254</b>

### II) NOTAS AL ESTADO DE SITUACIÓN FINANCIERA

#### Activo

##### Efectivo y Equivalentes

1. El Centro de Conciliación Laboral reporta los saldo de los depositos en las cuentas de cheques productivas y de inversión al cierre del primer trimestre 2026, como se detalla.

Concepto	2026	2025
BANCOS/TESORERÍA		
CTA 1137193153 PARTICIPACIONES BANORTE 2022	-	2,090
CTA 1177543398 INGRESOS PROPIOS (MULTAS)	20,411	20,407
CTA 1302040895 PARTICIPACIONES BANORTE 2025	191,954	627,977
CTA 1349901263 PARTICIPACIONES 2025	1,486,450	-
CTA 1356629695 CENTRO DE CONCILIACIÓN LABORAL DEL ESTADO DE TLAXCALA	2,506	-
<b>Suma</b>	<b>\$ 1,701,320</b>	<b>\$ 650,474</b>

##### Derechos a recibir Efectivo y Equivalentes y Bienes o Servicios

2. El Centro de Conciliación Laboral presenta los derechos a recibir de este cuarto trimestre como se muestra

Concepto	2025	Motivo
DERECHOS A RECIBIR EFECTIVO O EQUIVALENTES	-	-
VIRGINIA HERNANDEZ RAMIREZ	1,307	Fondo revolvente
JOSE BADILLO MONTIEL	1,258	Fondo revolvente
PARTICIPACIONES ESTATALES 2025	36	Interes pendientes de reintegrar entre cuentas
PARTICIPACIONES ESTATALES ING PROPIOS	2	Interes pendientes de reintegrar entre cuentas
SAT	1	Saldos por redondeo
<b>Suma</b>	<b>\$ 2,604</b>	

Bienes Muebles e Inmuebles

Concepto	2026	2025
<b>BIENES INMUEBLES</b>		
INMUEBLE	2,300,000	2,300,000
AMPLIACION Y REHABILITACION DE LAS CONSTRUCCIONES NO REHABILITADAS	3,352,638	
<b>BIENES MUEBLES</b>		
MOBILIARIO Y EQUIPO DE ADMINISTRACIÓN	4,942,102	6,026,984
MOBILIARIO Y EQUIPO EDUCACIONAL Y RECREATIVO	282,746	393,874
VEHÍCULOS Y EQUIPO DE TRANSPORTE	3,697,131	3,697,131
MAQUINARIA, OTROS EQUIPOS Y HERRAMIENTAS	264,396	1,222,137
<b>Subtotal BIENES MUEBLES E INMUEBLES</b>	<b>14,839,014</b>	<b>13,640,126</b>
<b>BIENES MUEBLES (INTANGIBLES)</b>		
SOFTWARE	81,266	81,266
<b>Subtotal BIENES MUEBLES (INTANGIBLES)</b>	<b>81,266</b>	<b>81,266</b>
<b>Total BIENES MUEBLES</b>	<b>14,920,279</b>	<b>13,721,392</b>
DEPRECIACIÓN ACUMULADA DE BIENES MUEBLES	4,664,931	4,301,539
<b>Subtotal DEPRECIACIÓN, DETERIORO Y AMORTIZACIÓN ACUMULADA DE BIENES</b>	<b>4,664,931</b>	<b>4,301,539</b>
<b>TOTAL DE ACTIVOS NO CIRCULANTES</b>	<b>\$ 10,255,349</b>	<b>\$ 9,419,852</b>

Estimaciones y Deterioros

10. El Centro de Conciliación Laboral del Estado de Tlaxcala, no cuenta con estimaciones y deterioros a la fecha.

Pasivo

Cuentas y Documentos por pagar

1. El Centro de Conciliación Laboral no cuenta con cartera vencida mayor a 90 días, las cuentas y documentos por pagar se pagan en el mes de abril del presente año.

Proveedor	FolioFactura	Importe	Motivo
<b>CUENTAS POR PAGAR A CORTO PLAZO</b>			
ANGELICA SANCHEZ	GTOS MEDICOS	697	Provision gastos medicos
SAT	PAPEL DE TRABAJO	43	Saldo por redondeo
PE2026	PAPEL DE TRABAJO	38	Saldos por reintegro entre cuentas
PE2025	PAPEL DE TRABAJO	4	Saldos por reintegro entre cuentas
<b>IMPUESTOS</b>			
IMPUESTO SOBRE LA RENTA	PAPEL DE TRABAJO	22,555	Pago de impuestos
RETENCION ISR RESICO	PAPEL DE TRABAJO	22	Pago de impuestos
RETENCION DE SUELDOS Y SLARIOS	PAPEL DE TRABAJO	90,563	Pago de impuestos
ARRENDAMIENTO	PAPEL DE TRABAJO	679	Reintegro comisiones
RESICO Y HONORARIOS	PAPEL DE TRABAJO	1,509	Diferencia por redondeo
		<b>116,110</b>	

Provisiones

4. Se informará de las cuentas de provisiones por tipo, monto y naturaleza, así como las características significativas que les impacten.

Proveedor	FolioFactura	Importe	Motivo
<b>CUENTAS POR PAGAR A CORTO PLAZO</b>			
ANGELICA SANCHEZ	GTOS MEDICOS	697	Provision gastos medicos
SAT	PAPEL DE TRABAJO	43	Saldo por redondeo
PE2026	PAPEL DE TRABAJO	38	Saldos por reintegro entre cuentas
PE2025	PAPEL DE TRABAJO	4	Saldos por reintegro entre cuentas
		<b>782</b>	

SR: Saldo del rubro contenido en la Balanza de Comprobación.

R: Rubro (Plan de Cuentas del Manual de Contabilidad Gubernamental emitido por el CONAC)

## SECTOR PARAESTATAL

### III) NOTAS AL ESTADO DE VARIACIÓN EN LA HACIENDA PÚBLICA

1. El Centro de Conciliación Laboral del Estado de Tlaxcala obtuvo un Ahorro de \$ 724,352.00.00 al cierre del primer trimestre 2026.

### IV) NOTAS AL ESTADO DE FLUJOS DE EFECTIVO


#### Efectivo y equivalentes

1. Presentar el análisis de las cifras del periodo actual (2026) y periodo anterior (2025) del Efectivo y Equivalentes al Efectivo, al Final del Ejercicio del Estado de Flujos de Efectivo, respecto a la composición del rubro de Efectivo y Equivalentes, utilizando el siguiente cuadro:


Concepto	2026	2025
BANCOS/TESORERÍA		
CTA 1137193153 PARTICIPACIONES BANORTE 2022	-	2,090
CTA 1177543398 INGRESOS PROPIOS (MULTAS)	20,411	20,407
CTA 1302040895 PARTICIPACIONES BANORTE 2025	191,954	627,977
CTA 1349901263 PARTICIPACIONES 2025	1,486,450	-
CTA 1356629695 CENTRO DE CONCILIACIÓN LABORAL DEL ESTADO DE TLAXCALA	2,506	-
<b>Suma</b>	<b>\$ 1,701,320</b>	<b>\$ 650,474</b>

2. El Centro de Conciliación Laboral no cuenta con Inversiones

CONCILIACIÓN DE FLUJOS DE EFECTIVO NETOS		
CONCEPTO	2026	2025
<b>Resultado del Ejercicio Ahorro/Desahorro</b>	703,852	6,136,178
<b>Movimientos de Partidas (o rubros) que no afecten el efectivo</b>		
Depreciación	648,632	1,616,002
<b>Flujo de Efectivo Neto de las Actividades de Operación</b>	<b>1,352,484</b>	<b>7,752,180</b>

 **CONCILIACIÓN LABORAL DEL ESTADO DE TLAXCALA**  
entre los Ingresos Presupuestarios y Contables  
Correspondiente del 1 de Enero al 31 de Marzo de 2026  
(Cifras en pesos)

<b>1. Total de Ingresos Presupuestarios</b>	<b>4,232,739</b>
<b>2. Más Ingresos Contables No Presupuestarios</b>	<b>0</b>
2.1 Ingresos Financieros	0
2.2 Incremento por Variación de Inventarios	0
2.3 Disminución del Exceso de Estimaciones por Pérdida o Deterioro u Obsolescencia	0
2.4 Disminución del Exceso de Provisiones	0
2.5 Otros Ingresos y Beneficios Varios	0
2.6 Otros Ingresos Contables No Presupuestarios	0
<b>3. Menos Ingresos Presupuestarios No Contables</b>	<b>0</b>
3.1 Aprovechamientos Patrimoniales	0
3.2 Ingresos Derivados de Financiamientos	0
3.3 Otros Ingresos Presupuestarios No Contables	0
<b>4. Total de Ingresos Contables</b>	<b>4,232,739</b>

 **DE CONCILIACIÓN LABORAL DEL ESTADO DE TLAXCALA**  
entre los Egresos Presupuestarios y los Gastos Contables (Fórmula)  
Correspondiente del 1 de Enero al 31 de Marzo de 2026  
(Cifras en pesos)

<b>1. Total de Egresos Presupuestarios</b>	<b>2,859,754</b>
<b>2. Menos Egresos Presupuestarios No Contables</b>	<b>136,000</b>
2.1 Materias Primas y Materiales de Producción y Comercialización	0
2.2 Materiales y Suministros	136,000
2.3 Mobiliario y Equipo de Administración	0
2.4 Mobiliario y Equipo Educativo y Recreativo	0
2.5 Equipo e Instrumental Médico y de Laboratorio	0
2.6 Vehículos y Equipo de Transporte	0
2.7 Equipo de Defensa y Seguridad	0
2.8 Maquinaria, Otros Equipos y Herramientas	0
2.9 Activos Biológicos	0
2.10 Bienes Inmuebles	0
2.11 Activos Intangibles	0
2.12 Obra Pública en Bienes de Dominio Público	0
2.13 Obra Pública en Bienes Propios	0
2.14 Acciones y Participaciones de Capital	0
2.15 Compra de Títulos y Valores	0
2.16 Concesión de Préstamos	0
2.17 Inversiones en Fideicomisos, Mandatos y Otros Análogos	0
2.18 Provisiones para Contingencias y Otras Erogaciones Especiales	0
2.19 Amortización de la Deuda Pública	0
2.20 Adeudos de Ejercicios Fiscales Anteriores (ADEFAS)	0
2.21 Otros Egresos Presupuestales No Contables	0
<b>3. Más Gastos Contables No Presupuestarios</b>	<b>784,632</b>
3.1 Estimaciones, Depreciaciones, Deterioros, Obsolescencia y Amortizaciones	648,632
3.2 Provisiones	0
3.3 Disminución de Inventarios	0
3.4 Otros Gastos	0
3.5 Inversión Pública no Capitalizable	0
3.6 Materiales y Suministros (Consumos)	136,000
3.7 Otros Gastos Contables No Presupuestales	0
<b>4. Total de Gasto Contable</b>	<b>3,508,386</b>

# SECTOR PARAESTATAL

## c) NOTAS DE MEMORIA


### Cuentas de orden presupuestario

La conciliación se presentará atendiendo a lo dispuesto por el "Acuerdo por el que se emite el formato de conciliación entre los ingresos presupuestarios y contables, así como entre los egresos presupuestarios y los gastos contables" y sus modificaciones.

CUENTAS DE ORDEN PRESUPUESTARIO DE INGRESOS		
CONCEPTO	2026	2025
Ley de Ingresos Estimado	17,408,958	16,989,108
Ley de Ingresos por Ejecutar	4,232,739	23,502,622
Modificaciones a la ley de Ingresos Estimada	590	6,513,514
Ley de Ingresos Devengada	4,237,739	23,434,301
Ley de Ingresos Recaudada	4,237,739	23,434,301

CUENTAS DE ORDEN PRESUPUESTARIO DE EGRESOS		
CONCEPTO	2026	2025
Presupuesto de Egresos Aprobada	17,408,958	16,989,108
Presupuesto de Egresos por Ejercer	3,065,026	28,192,748
Modificaciones al Presupuesto de Egresos Aprobado	205,862	11,435,311
Presupuesto de Egresos Comprometido	2,859,754	23,202,597
Presupuesto de Egresos Devengado	2,836,502	23,202,597
Presupuesto de Egresos Ejercido	2,836,502	23,202,597
Presupuesto de Egresos Pagado	2,836,502	23,202,597


SR: SALDO DEL RUBRO CONTENIDO EN LA BALANZA DE COMPROBACIÓN



José Badillo Monte  
Director del Centro de Conciliación Laboral  
del Estado de Tlaxcala



CENTRO DE CONCILIACIÓN LABORAL  
DEL ESTADO DE TLAXCALA



Virginia Hernández Ramírez  
Jefa de Oficina Administrativa