


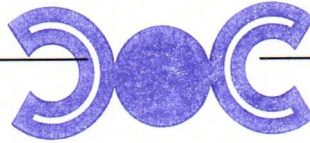
CENTRO DE CONCILIACION LABORAL DEL ESTADO DE TLAXCALA  
 Estado Analítico del Activo  
 Del 01 DE ENERO 2026 al 31 DE MARZO 2026  
 (Cifras en Pesos)

Concepto	Saldo Inicial	Cargos del Periodo	Abonos del Periodo	Saldo Final	Variación del Periodo
<b>ACTIVO</b>	<b>11,556,187</b>	<b>14,446,347</b>	<b>14,043,261</b>	<b>11,959,273</b>	<b>403,086</b>
<b>Activo Circulante</b>	<b>652,206</b>	<b>14,214,534</b>	<b>13,162,815</b>	<b>1,703,924</b>	<b>1,051,718</b>
Efectivo y Equivalentes	650,474	5,026,542	3,975,696	1,701,320	1,050,847
Derechos a Recibir Efectivo o Equivalentes	1,732	9,187,992	9,187,120	2,604	872
Derechos a Recibir Bienes o Servicios	-	-	-	-	-
Inventarios	-	-	-	-	-
Almacenes	-	-	-	-	-
Estimación por Pérdida o Deterioro de Activos Circulantes	-	-	-	-	-
Otros Activos Circulantes	-	-	-	-	-
<b>Activo No Circulante</b>	<b>10,903,981</b>	<b>231,814</b>	<b>880,445</b>	<b>10,255,349</b>	<b>648,632</b>
Inversiones Financieras a Largo Plazo	-	-	-	-	-
Derechos a Recibir Efectivo o Equivalentes a Largo Plazo	-	-	-	-	-
Bienes Inmuebles, Infraestructura y Construcciones en Proceso	5,652,638	-	-	5,652,638	-
Bienes Muebles	9,471,614	-	285,238	9,186,376	285,238
Activos Intangibles	81,266	-	-	81,266	-
Depreciación, Deterioro y Amortización Acumulada de Bienes	4,301,537	231,814	595,207	4,664,931	363,393
Activos Diferidos	-	-	-	-	-
Estimación por Pérdida o Deterioro de Activos no Circulantes	-	-	-	-	-
Otros Activos no Circulantes	-	-	-	-	-


Bajo protesta de decir verdad declaramos que los Estados Financieros y sus Notas son razonablemente correctos y responsabilidad del emisor



José Badillo-Montiel  
 Director del Centro de Conciliación Laboral  
 del Estado de Tlaxcala



CENTRO DE CONCILIACIÓN LABORAL  
 DEL ESTADO DE TLAXCALA



Virginia Hernández Ramírez  
 Jefa de Oficina Administrativa